

Årsberetning 2009

Report from the board of directors 2009

Norsk Regnesentral (NR) er et forskningsinstitutt med fagområdene statistisk-matematisk modellering og informasjons- og kommunikasjonsteknologi (IKT). Innen begge fagområdene holder NR et høyt internasjonalt nivå og arbeider tett med mange forskjellige problemstillinger og samarbeidspartnere. NR har klart å øke den vitenskapelige publiseringen vesentlig de siste årene og er blant instituttene med flest publikasjoner per ansatt. NR er samlokalisert med Universitetet i Oslo (UiO).

I 2009 fylte avdelingen SAND 25 år. I denne perioden har SAND bidratt til etableringen av leverandøren Roxar og at norske oljeselskaper er ledende internasjonalt innen reservoarbeskrivelse. Metoder utviklet i avdelingen er i bruk over hele verden. I 2009 har den største aktiviteten vært knyttet til seismisk inversjon og modellering av flater og forkastninger.

NR har i økende grad arbeidet med klimaproblemstillinger de siste årene, bl.a. ved å estimere sot i arktiske strøk, beregne usikkerheten i klimaprognoiser og studere konsekvenser for forsikringsbransjen. Finanskrisen har bidratt til økt etterspørsel etter NRs kompetanse innen risiko. Loven om universell utforming har bidratt til økt fokus på at datasystemer skal tilrettelegges for flest mulig. I 2009 har NR avsluttet et EU-prosjekt innen individuell tilpasning av datasystemer og bidratt til uttesting av e-valg i Norge.

NR er av Europas største miljøer innen anvendt statistisk-matematisk modellering og er vertsinstusjon for et senter for forskningsdrevet innovasjon (SFI) innen området. Senteret er en anerkjennelse av at NR, sammen med partnerne, er internasjonalt ledende innen statistikk, og at statistisk metodikk er avgjørende innen de fire anvendelsesområdene finans, petroleum, marin og helse. I 2009 har senteret hatt en total omsetning på ca 45 mill. kr og mange gode prosjekter.

Innen IKT-området har NR innsatsområdene e-inkludering, sikkerhet og multimedia. De fleste prosjektene har utfordringer i minst to av disse områdene, for eksempel ved å utrede muligheten for elektronisk valg i Norge der det er strenge krav til sikkerhet og universelt design. De mange EU-prosjektene innen området viser at NRs kompetanse er anerkjent internasjonalt.

Oppdragsforskning

I 2009 ble 46 % (53 % i 2008) av NRs prosjekter finansiert av norsk næringsliv, 31 % (31 %) av Norges forskningsråd og 12% (8 %) av offentlig forvaltning. Internasjonale prosjekter utgjorde 11% (8 %). NR har mange utfordrende prosjekter som frembringer nye forskningsresultater og er viktige for kompetanseoppbyggingen ved instituttet. Forskningsrådet ga NR en basisbevilgning i tillegg til SFI-finansieringen, forskerstyrte prosjekter og midler som gikk via bedrifter. Basisbevilgningen er benyttet til metodeutvikling og vitenskapelig publisering. Oppdragsgivere fra norsk næringsliv omfatter alt fra store bedrifter som Statoil og sparebanker til en rekke mindre bedrifter og andre forskningsmiljøer. NR har et langsiktig samarbeid med de fleste kunder, et stort kontaktnett og en meget sammensatt oppdragsportefølje innen begge fagområdene.

Instituttsektoren utfører den største andelen av anvendt forskning i Norge og brukere i næringslivet og offentlig sektor er dens viktigste finansieringskilde. Denne forskningen er helt nødvendig for å sikre velferd og verdiskaping i landet. Økt offentlig finansiering både innen basisbevilgninger og programfinansiering er nødvendig. Spesielt er det viktig med offentlig finansiering for å utløse internasjonal forskningsfinansiering, da norsk instituttsektor har vesentlig mindre offentlig finansiering enn det som er vanlig i EU. Forskningsrådets strategiske rolle bør også styrkes med fokus på brukerstyrt og næringsrettet forskning. Dette vil igjen utløse forskning finansiert av næringslivet. Ofte blir det best faglige resultater når flere miljøer samarbeider. NR arbeider med metodefag som kan brukes innen mange anvendelser, og vi er som oftest avhengig av et tett samarbeid med én eller flere problemeiere. Det er viktig at forskningspolitikken stimulerer til samarbeid på tvers av organisasjonsgrenser og fagområder. Det vil sikre en høyere kvalitet på forskningen.

Årsregnskap og økonomi

Årets resultat var kr 4 461 567, mens driftsresultatet var kr 1 901 604. NR har en meget god likviditet. Oppdragsporteføljen er god for statistikk-området og tilfredsstillende innen IKT-området. Styret anser at instituttet er i en god driftssituasjon og er ikke kjent med at det etter regnskapets avslutning har oppstått forhold som påvirker vurderingen av instituttets finansielle posisjon. Årets overskudd disponeres i sin helhet ved overføring til annen egenkapital. Opptjent egenkapital inklusiv grunnkapital er kr 50 341 927, og egenkapitalandelen utgjør 64 %. NR har en solid egenkapital som sikrer fortsatt kompetansebygging. Styret legger til grunn for årsoppgjøret at grunnlaget for videre drift er tilstede.

Skattemyndighetene mener at NR er skattepliktig. Forskningsinstituttene mener at ingen institutter er skattepliktige, og vi venter på en politisk avklaring. NR har betalt formuesskatt fra 2002 til 2007, men endring av reglene gjør at vi anser at vi er fritatt for formuesskatt fra og med 2008.

Arbeidsmiljø og personalforhold

De ansatte er NRs viktigste ressurs. NR har et faglig stimulerende arbeidsmiljø der medarbeiderne har store muligheter til å utvikle seg. Antall årsverk er 68 pr. 1.1.2010 (68 i 2009). NR har et tett samarbeid med Universitetet i Oslo og 7 universitetsansatte har bistillinger. 5 NR-ansatte er også doktorgradsstudenter. NR vektlegger solid faglig arbeid og legger forholdene til rette slik at de ansatte får utnytte og utvikle sine evner, interesser og kunnskaper. Kvinneandelen er 32% i forskerstaben og 65% i administrasjonen. NR har en større andel kvinnelige forskere enn det som er typisk innen fagområdene. Medarbeiderne kommer fra 8 forskjellige nasjoner. NR har et bevisst forhold til rekruttering og oppfølging i forhold til kjønn, funksjonsevne, nasjonalitet og minoritetsgrupper. Arbeidsmiljøet ved NR er godt, noe som ble gjenspeilet i arbeidsmiljøundersøkelsen som ble gjennomført 2007/2008. Totalt var sykefraværet på 2,4 % i 2009, noe instituttet er meget godt fornøyd med. Instituttet forurenser ikke det ytre miljøet.

Utsikter

De fleste bedrifter og etater i offentlig sektor har utfordringer både innen IKT og statistisk modellering eller dataanalyse. Begge NRs fagområder er høyt prioriterte og viktige for verdiskapingen i Norge. Utsiktene for NR bedømmes derfor som gode. NR går inn i 2010 med en tilfredsstillende oppdragsportefølje totalt. Styret takker alle medarbeidere for solid innsats i 2009.

Applied Research

A large number of projects were carried out at the Norwegian Computing Center (NR) in 2009. Industry and commerce financed 46 % of NR's projects in 2009, while the Research Council of Norway contributed with 31 %, the public sector provided 12 %, and international projects financed 11%. The industrial customers are large companies like Statoil, in addition to a substantial number of smaller companies, other research institutes and international organisations and companies.

Finance

The net surplus for 2009 was 4.5 million NOK and income from operations was 1.9 million NOK. The financial position of NR is good with equity of 50.3 million NOK and an equity ratio of 64 %.

Personnel

NR considers the employees as its most valuable asset and the employees have good opportunities to develop their scientific skills further. At the end of 2009, NR had 75 employees including 67 researchers. NR has a close cooperation with the University of Oslo and is located at the university campus. 7 university professors work part-time at the institute.

Market

NR is a contract research organisation with a strong market position. The institute has one of Europe's largest groups in statistical modelling with a centre for research based innovation. A large number of applied problems are studied; for instance financial risk, petroleum exploration, and monitoring of the climate by use of remote sensing. NR also holds a high level of expertise in ICT. Some representative projects are secure use of PC at school exams and evaluation of ICT security protocols.

NR's two research areas are important within almost all sectors in society. New ICT solutions are continuously developed, leading to new challenges and opportunities. The extensive collection of data entails an increasing market for our analyses within finance, resource evaluations and remote sensing. NR has a unique competence within statistics in general, as well as selected areas within ICT. Strategic research programs granted by the Research Council of Norway and the EU 7th Frame work program stimulate further efforts.

Oslo, 11. februar 2010



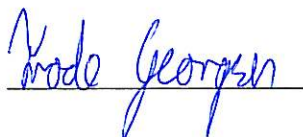
Steinar Bysveen
Styrets leder/Chairman



Eva Skovlund
Styrets nestleder/Vice-chairman



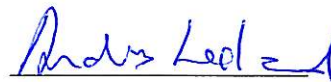
Ørnulf Borgan



Frode Georgsen



Kristin Halvorsen



Anders Løland



Ragnar Knarud



Lars Holden
Adm.direktør/Managing director

Stiftelsen Norsk Regnesentral

Resultatregnskap

| | Note | 2009 | 2008 | |
|--------------------------------|--------|-------------------|-------------------|-------------------------------------|
| DRIFTSINNTEKTER | 4 | 71 565 192 | 74 976 772 | REVENUES |
| DRIFTSKOSTNADER | | | | OPERATING EXPENSES |
| Dir.eksterne prosjektkostnader | | 3 528 172 | 4 191 530 | Project expenses |
| Lønn og sosiale utgifter | 3 og 5 | 59 429 459 | 57 463 587 | Salaries |
| Ordinære avskrivninger | | 734 974 | 886 657 | Depreciation |
| Andre driftskostnader | | 5 970 983 | 5 780 624 | General expenses |
| DRIFTSKOSTNADER | | 69 663 588 | 68 322 398 | TOTAL OPERATING EXPENSES |
| DRIFTSRESULTAT | | 1 901 604 | 6 654 374 | INCOME FROM OPERATIONS |
| FINANSPOSTER | | | | FINANCIAL ITEMS |
| Finansinntekter | | 2 655 601 | 1 706 014 | Financial income |
| Finanskostnader | | 95 638 | 5 874 240 | Financial expenses |
| SUM FINANSPOSTER | 8 | 2 559 963 | -4 168 226 | NET FINANCIAL ITEMS |
| RESULTAT FØR SKATT | | 4 461 567 | 2 486 148 | ORDINARY INCOME BEFORE TAXES |
| Sum skattekostnader | 9 | 0 | 0 | TAXES |
| ÅRETS RESULTAT | | 4 461 567 | 2 486 148 | NET INCOME |
| DISPOSISJONER | | | | |
| Til Annen egenkapital | 10 | 4 461 567 | 2 486 148 | Balance brought forward |
| SUM | | 4 461 567 | 2 486 148 | TOTAL |

Stiftelsen Norsk Regnesentral

Balanse

| | Note | 2009 | 2008 | |
|---------------------------------------|------|------------|------------|---------------------------|
| EIENDELER | | | | ASSETS |
| ANLEGGSMIDLER | | | | OPERATIONAL ASSETS |
| VARIGE DRIFTSMIDLER | | | | |
| Bygning | 2 | 10 947 472 | 11 235 568 | Property |
| Driftsløsøre, inventar, maskiner o.l. | 2 | 1 490 941 | 1 664 270 | Operational assets |
| SUM VARIGE DRIFTSMIDLER | | 12 438 413 | 12 899 838 | Total operational assets |
| FINANSIELLE ANLEGGSMIDLER | | | | |
| Aksjer m.v. | 7 | 204 700 | 204 700 | Shares |
| ANLEGGSMIDLER | | 204 700 | 204 700 | Total financial assets |
| SUM ANLEGGSMIDLER | | 12 643 113 | 13 104 538 | Total operational assets |
| OMLØPSMIDLER | | | | CURRENT ASSETS |
| FORDRINGER | | | | |
| Kundefordringer | 12 | 8 389 360 | 9 541 125 | Accounts receivable |
| Oppdrag i arbeid | 6 | 4 836 779 | 4 471 547 | Work in progress |
| Andre fordringer | | 2 603 014 | 3 079 156 | Other current assets |
| SUM FORDRINGER | | 15 829 153 | 17 091 828 | Total current assets |
| INVESTERINGER | | | | |
| Andre investeringer | 7 | 26 360 293 | 25 415 006 | Other investments |
| SUM INVESTERINGER | | 26 360 293 | 25 415 006 | Total investments |
| BANKINNSKUDD | 11 | 24 313 299 | 16 559 136 | Bank |
| SUM OMLØPSMIDLER | | 66 502 745 | 59 065 970 | Total current assets |
| SUM EIENDELER | | 79 145 858 | 72 170 508 | TOTAL ASSETS |


Balanse

| | Note | 2 009 | 2 008 | |
|-------------------------------------|------|------------|------------|-------------------------------------|
| EGENKAPITAL OG GJELD | | | | EQUITY AND LIABILITIES |
| EGENKAPITAL | | | | Owners' equity |
| INNSKUTT EGENKAPITAL | | | | |
| Grunnkapital | | 4 000 000 | 4 000 000 | Contributed capital |
| SUM INNSKUTT EGENKAPITAL | | 4 000 000 | 4 000 000 | |
| OPPTJENT EGENKAPITAL | | | | |
| Annen egenkapital | 10 | 46 341 927 | 41 880 359 | Retained earnings |
| SUM OPPTJENT EGENKAPITAL | | 46 341 927 | 41 880 359 | |
| SUM EGENKAPITAL | | 50 341 927 | 45 880 359 | Total owners' fund |
| GJELD | | | | Debt |
| KORTSIKTIG GJELD | | | | Current liabilities |
| Leverandørgjeld | | 3 760 127 | 1 796 037 | Accounts payable |
| Skyldig offentlige avgifter/skatter | | 6 019 211 | 6 066 014 | Accrued expenses and taxes |
| A konto prosjekter | | 4 496 014 | 2 964 168 | Advance payments |
| Annen kortsiktig gjeld | | 14 528 579 | 15 463 930 | Other current liabilities |
| SUM KORTSIKTIG GJELD | | 28 803 931 | 26 290 149 | Total current liabilities |
| SUM GJELD | | 28 803 931 | 26 290 149 | Total debt |
| SUM GJELD OG EGENKAPITAL | | 79 145 858 | 72 170 508 | TOTAL EQUITY AND LIABILITIES |

Kontantstrømoppstilling

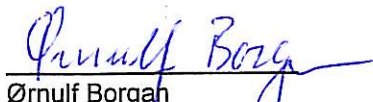
| | 2009 | 2008 |
|---|------------|------------|
| KONTANTSTRØM FRA OPERASJONELLE AKTIVITETER | | |
| Årets resultat før skatt | 4 461 567 | 2 486 148 |
| Ordinære avskrivninger | 734 974 | 886 657 |
| Endring i utestående fordringer | 1 627 907 | -152 432 |
| Endring i oppdrag i arbeid | -365 232 | -2 382 050 |
| Endring i kortsiktig gjeld | 5 110 934 | -2 005 950 |
| Netto kontantstrøm fra operasjonelle aktiviteter | 11 570 150 | -1 167 627 |
| KONTANTSTRØM FRA ANDRE AKTIVITETER | | |
| Tap avgang driftsmidler | 6 279 | 0 |
| Endring i langsiktig gjeld | 0 | -840 400 |
| Endring i pensjonsmidler | -2 597 151 | 3 074 860 |
| Utbetaling ved kjøp av driftsmidler | -279 828 | -175 032 |
| Netto kontantstrøm fra andre aktiviteter | -2 870 700 | 2 059 428 |
| NETTO ENDRING I KONTANTER OG KORTSIKTIGE INVESTERINGER | | |
| | 8 699 450 | 891 801 |
| KONTANTBEHOLDNING 1/1 | 41 974 142 | 41 082 341 |
| KONTANTBEHOLDNING 31/12 | 50 673 592 | 41 974 142 |

Oslo, 11.februar 2010


Steinar Bysveen
(styrets leder)


Eva Skovlund
(styrets nestleder)


Kristin Halvorsen


Ørnulf Borga


Ragnar Knarud


Frode Georgsen


Anders Løland


Lars Holden
(Adm.dir.)

NOTER TIL REGNSKAPET

Note 1 – Regnskapsprinsipper

Årsregnskapet er satt opp i samsvar med regnskapsloven av 1998. Det er utarbeidet etter norske regnskapsstandarder.

Hovedregel for vurdering og klassifisering av eiendeler og gjeld

Eiendeler bestemt til varig eie eller bruk er klassifisert som anleggsmidler. Andre eiendeler er klassifisert som omløpsmidler. Fordringer som skal tilbakebetales innen et år er uansett klassifisert som omløpsmidler. Ved klassifisering av kortsiktig og langsiktig gjeld er analoge kriterier lagt til grunn.

Anleggsmidler vurderes til anskaffelseskost, men nedskrives til virkelig verdi når verdifallet forventes ikke å være forbigående. Anleggsmidler med begrenset økonomisk levetid avskrives planmessig. Langsiktig gjeld balanseføres til nominelt mottatt beløp på etableringstidspunktet. Langsiktig gjeld oppskrives ikke til virkelig verdi som følge av renteendring.

Omløpsmidler vurderes til laveste av anskaffelseskost og virkelig verdi. Kortsiktig gjeld balanseføres til nominelt mottatt beløp på etableringstidspunktet. Kortsiktig gjeld oppskrives ikke til virkelig verdi som følge av renteendring.

Enkelte poster er vurdert etter andre regler, og redegjøres for nedenfor.

Varige driftsmidler

Varige driftsmidler avskrives over forventet økonomisk levetid. Avskrivningene er fordelt lineært over antatt økonomisk levetid.

Oppdrag i arbeid

Oppdrag i arbeid vurderes etter løpende avregningsmetode. For prosjekter som antas å gi tap, kostnadsføres hele det beregnede tapet umiddelbart.

Fordringer

Kundefordringer og andre fordringer oppføres til pålydende etter fradrag for avsetning til forventet tap. Avsetning til tap gjøres på grunnlag av en individuell vurdering av de enkelte fordringene. I tillegg gjøres det for øvrige kundefordringer en uspesifisert avsetning for å dekke antatt tap.

Pensjoner

Instituttet plikter å ha tjenstepensjonsordning etter lov om obligatorisk tjenstepensjon. Instituttet har en offentlig pensjonsordning i Storebrand og ordningen er i samsvar med kravene i lov om obligatorisk tjenstepensjonsordning.

Ved regnskapsføring av pensjon er lineær opptjeningsprofil og forventet sluttlønn som opptjeningsgrunnlag lagt til grunn. Estimatavvik og planendringer amortiseres over forventet gjenværende opptjeningstid. Arbeidsgiveravgift er inkludert i tallene.

I 2008 ble det innført Innskuddspensjon for alle nyansatte og for de ansatte som ønsket overgang til dette fra den kollektive tjenstepensjonen. Pr 2009 er det ca 32 % av de ansatte som har kollektiv tjenstepensjon og 68 % av de ansatte som har innskuddspensjon.

De som har innskuddspensjon er i tillegg omfattet av en uførepensjon.

Tilskudd

Instituttet mottar tilskudd fra Norges forskningsråd og EU.

Note 2 – Driftsmidler

| | <i>Bygg</i> | <i>Inventar</i> | <i>IT-utstyr</i> | <i>Sum</i> |
|---------------------------|-------------|-----------------|------------------|------------|
| Kostpris 1/1 | 14 404 594 | 3 218 300 | 2 244 501 | 19 867 395 |
| Tilgang | | | 279 828 | 279 828 |
| Avgang | | 188 809 | 363 024 | 551 833 |
| Kostpris 31/12 | 14 404 594 | 3 029 491 | 2 161 305 | 19 595 390 |
| Akkumulerte avskrivninger | 3 457 122 | 1 896 140 | 1 803 715 | 7 156 977 |
| Bokført verdi 31/12 | 10 947 472 | 1 133 351 | 357 590 | 12 438 413 |
| Ordinære avskrivninger | 288 096 | 235 288 | 211 590 | 734 974 |
| Avskrivning i prosent | 2 | 10 | 33 | |

Note 3 – Pensjonskostnader, -midler og -forpliktelser / ytelsepensjon / innskuddspensjon

Selskapet har pensjonsordninger som omfatter i alt 65 aktive personer pr 01.01.09. Ordningene gir rett til definerte fremtidige ytelser. Disse er i hovedsak avhengig av antall opptjeningsår, lønnsnivå ved oppnådd pensjonsalder og størrelsen på ytelsene fra folketrygden. Den kollektive, offentlige pensjonsordningen er finansiert ved fondsoppbygning organisert i et forsikringselskap.

Ved beregning brukes lineær opptjeningsprofil og forventet sluttlønn som opptjeningsgrunnlag. Planendringer amortiseres over forventet gjenværende opptjeningsstid. Det samme gjelder estimatavvik i den grad de overstiger 10 % av den største av pensjonsforpliktelsene og pensjonsmidlene (korridor).

| | 2009 | 2008 |
|--|-------------------|-------------------|
| Årets pensjonsopptjening | 3 204 618 | 4 403 866 |
| Rentekostnad på pensjonsforpliktelsene | 4 235 768 | 3 832 776 |
| Forventet avkastning på pensjonsmidlene | 3 150 147 | 3 029 028 |
| Amortisering av estimeringstap/(gevinst) | 3 309 760 | 2 599 084 |
| Pensjonskostnad før arbeidsgiveravgift | 7 599 999 | 7 806 698 |
| Arbeidsgiveravgift av foretakets tilskudd | 1 032 786 | 598 347 |
| Ansattes andel av kostnad (medlemsinnskudd) | 275 278 | 488 242 |
| Beregnet pensjonskostnad sikret ordning | 8 357 507 | 7 916 803 |
| Beregnet pensjonskostnad usikret ordning | 0 | 96 748 |
| Terminomkostninger | 217 481 | 226 387 |
| NRs pensjonskostnad / ytelsepensjon | 8 574 988 | 8 239 938 |
| Sikrede pensjonsforpliktelser | 31.12.2009 | 31.12.2008 |
| Beregnete pensjonsforpliktelser | 85 072 704 | 94 470 591 |
| Pensjonsmidler til markedsverdi | 62 610 150 | 50 994 210 |
| Pensjonsforpliktelse større enn pensjonsmidler | 22 462 554 | 43 476 381 |
| Utsatt forpliktelse gevinster/tap | -19 392 299 | -43 311 072 |
| Netto bokførte pensjonsforpliktelser | 3 070 255 | 165 309 |

| Usikrede pensjonsforpliktelser | 31.12.2009 | 31.12.2008 |
|--|-------------------|-------------------|
| Påløpt pensjonsforpliktelse usikret ordning | 0 | 164 549 |
| Ikke resultatførte aktuarmessige gevinster/tap | 0 | 143 246 |
| Netto bokførte pensjonsforpliktelser | 0 | 307 795 |

| Økonomiske forutsetninger i prosent: | 2009 | 2008 |
|--|-------------|-------------|
| Diskonteringsrente | 4,5 | 4,5 |
| Forventet lønnsregulering | 4,0 | 4,0 |
| Forventet G-regulering (folketrygdens grunnbeløp) | 3,75 | 3,75 |
| Forventet regulering av pensjoner under utbetaling | 3,75 / 3,0 | 3,75 |
| Forventet avkastning på fondsmidler | 5,5 | 5,5 |

Vanlige aktuarmessige forutsetninger innen forsikring er lagt til grunn for demografiske faktorer.

Innskuddspensjonen er kostnadsført med kr 1.411.287,- inkl arbeidsgiveravgift.

Note 4 – Driftsinntekter

Instituttets driftsinntekter fordeler seg som følger:

| Markedsfordeling: | 2009 | 2008 |
|----------------------------|-------------------|-------------------|
| Offentlig forvaltning | 8 828 278 | 6 002 877 |
| NFR - Norges forskningsråd | 21 752 255 | 23 003 073 |
| Øvrige innenlandske | 32 841 747 | 39 792 908 |
| EU – Den Europeiske Union | 3 548 361 | 3 129 184 |
| Øvrige utenlandske | 4 594 551 | 3 048 730 |
| Sum | 71 565 192 | 74 976 772 |

Note 5 – Lønnskostnader, antall årsverk, godtgjørelser mv.

| Lønnskostnader | 2009 | 2008 |
|-------------------------------------|---------------------|-------------------|
| Lønninger | 41 214 681 | 40 796 886 |
| Arbeidsgiveravgift | 6 022 859 | 5 597 013 |
| Pensjonskostnader inkl.arb.avg. | 9 678 480 | 8 900 739 |
| Andre ytelser | 2 513 439 | 2 168 949 |
| Sum | 59 429 459 | 57 463 587 |
| Gjennomsnittlig antall årsverk | 65 | 68 |
| | Daglig leder | Styre |
| Ytelser til ledende personer | | |
| Lønn | 1 467 182 | 248 875 |
| Pensjonsutgifter | 138 416 | |
| Annen godtgjørelse | 3 412 | |

Revisor

Utbetalt honorar for ordinær revisjon utgjør kr 68 000. Honorar for annen bistand og prosjektrevisjon utgjør kr 11 500.

Note 6 – Oppdrag i arbeid

Oppdrag i arbeid er vurdert til salgsverdi redusert med kr 1 300 000 for eventuelle tap på prosjektene.

Note 7 – Andre investeringer

Instituttet har plassert deler av sin overskuddslikviditet i fond. Midlene er fordelt på aksjefond, pengemarkedsfond og eiendom.

Instituttet eier aksjer i Instidata AS, Forskningsparken AS, Simula Research Laboratory AS og Simula School of Research and Innovation AS.

Note 8 – Finansposter

| | 2009 | 2008 |
|--|------------------|-------------------|
| Renteinntekter og avkastning av plasseringer | 641 913 | 1 293 317 |
| Agio | 181 849 | 412 697 |
| Verdiøkning/verdinedgang av plasseringer | 1 831 838 | -5 353 471 |
| Rentekostnader | 63 380 | 27 508 |
| Dis-agio og andre finanskostnader | 32 257 | 493 261 |
| Netto finansposter | 2 559 963 | -4 168 226 |

Note 9 – Skattekostnad

| <i>Årets skattekostnad består av</i> | 2009 | 2008 |
|--------------------------------------|----------|----------|
| Formuesskatt | 0 | 0 |
| Netto skattekostnad | 0 | 0 |

Stiftelsen Norsk Regnesentral oppfatter seg å komme inn under regler for fritak for formuesskatt da stiftelsen mottar grunnbevilgning fra Forskningsrådet.

| <i>Betalbar skatt i årets skattekostnad fremkommer slik</i> | 2009 | 2008 |
|---|-------------|------------|
| Ordinært resultat før skattekostnad | 4 461 567 | 2 486 148 |
| Permanente forskjeller | -1 737 981 | 5 416 886 |
| Endring midlertidige forskjeller | - 763 854 | 1 861 911 |
| Underskudd til fremføring | - 1 959 732 | -9 764 945 |
| Grunnlag betalbar skatt | | |
| Betalbar skatt på årets resultat | | |

Spesifikasjon av grunnlag for utsatt skatt. Forskjeller som utlignes.

| | 2009 | 2008 |
|----------------------------|---------------------|---------------------|
| Driftsmidler | - 47 814 890 | - 51 116 623 |
| Omløpsmidler | 1 213 766 | 846 699 |
| Pensjonsmidler | -3 070 256 | -165 310 |
| Underskudd til fremføring | - 2 862 321 | - 4 822 053 |
| Sum | - 52 533 901 | - 55 257 487 |
| Utsatt skattefordel | 14 709 436 | 15 472 096 |

Utsatt skattefordel er ikke balanseført da instituttet ikke oppfatter seg selv å være skattepliktig, se omtale i årsberetningen.

Note 10 – Egenkapital

| | <i>Grunnkapital</i> | <i>Annen egenkapital</i> | <i>Sum egenkapital</i> |
|-------------------|---------------------|--------------------------|------------------------|
| Egenkapital 1/1 | 4 000 000 | 41 880 360 | 45 880 360 |
| Årets resultat | | 4 461 567 | 4 461 567 |
| Egenkapital 31/12 | 4 000 000 | 46 341 927 | 50 341 927 |

Note 11 – Bundne midler

Av innestående i bank er kr 2 168 732 bundne midler vedrørende skyldig skattetrekk.

Note 12 – Tap på krav

Til tap på krav er avsatt en bloc kr 350 000.

Til styret i
Stiftelsen Norsk Regnesentral

REVISJONSBERETNING FOR 2009

Vi har revidert årsregnskapet for Stiftelsen Norsk Regnesentral for regnskapsåret 2009, som viser et overskudd på kr. 4.461.567,-. Vi har også revidert opplysningene i årsberetningen om årsregnskapet, forutsetningen om fortsatt drift og forslaget til anvendelse av overskuddet. Årsregnskapet består av resultatregnskap, balanse, kontantstrømoppstilling og noteopplysninger. Regnskapslovens regler og god regnskapsskikk i Norge er anvendt ved utarbeidelsen av regnskapet. Årsregnskapet og årsberetningen er avgitt av stiftelsens styre og daglig leder. Vår oppgave er å uttale oss om årsregnskapet og øvrige forhold i henhold til revisorlovens krav.

Vi har utført revisjonen i samsvar med lov, forskrift og god revisjonsskikk i Norge, herunder revisjonsstandarder vedtatt av Den norske Revisorforening. Revisjonsstandardene krever at vi planlegger og utfører revisjonen for å oppnå betryggende sikkerhet for at årsregnskapet ikke inneholder vesentlig feilinformasjon. Revisjon omfatter kontroll av utvalgte deler av materialet som underbygger informasjonen i årsregnskapet, vurdering av de benyttede regnskapsprinsipper og vesentlige regnskapsestimer, samt vurdering av innholdet i og presentasjonen av årsregnskapet. I den grad det følger av god revisjonsskikk, omfatter revisjon også en gjennomgåelse av stiftelsens formuesforvaltning og regnskaps- og intern kontrollsystemer. Vi mener at vår revisjon gir et forsvarlig grunnlag for vår uttalelse.

Vi mener at

- årsregnskapet er avgitt i samsvar med lov og forskrifter og gir et uttrykk for stiftelsens økonomiske stilling pr. 31. desember 2009 og for resultatet og kontantstrømmene i regnskapsåret i overensstemmelse med god regnskapsskikk i Norge
- ledelsen har oppfylt sin plikt til å sørge for ordentlig og oversiktlig registrering og dokumentasjon av regnskapsopplysninger i samsvar med lov og god regnskapsskikk i Norge
- opplysninger i årsberetningen om årsregnskapet, forutsetningen om fortsatt drift og forslaget til anvendelse av overskuddet er konsistente med årsregnskapet og er i samsvar med lov og forskrifter.
- stiftelsen er forvaltet i samsvar med lov, stiftelsens formål og vedtektene for øvrig.

Oslo, den 11. februar 2010



Erik A. Bell

Statsautorisert revisor