

## Årsberetning 2014

**Norsk Regnesentral (NR) er et forskningsinstitutt med fagområdene statistisk-matematisk modellering og informasjons- og kommunikasjonsteknologi (IKT). Innen begge fagområdene holder NR et høyt internasjonalt nivå og arbeider med mange forskjellige samarbeidspartnere om ulike problemstillinger. NR er blant instituttene med flest publikasjoner per ansatt. Instituttet er samlokalisert med Universitetet i Oslo.**

2014 har vært et nytt godt år for instituttet, hvor vi har kunnet konsentrere oss om å gjennomføre god forskning. NR samarbeider med et meget stort antall forskningsmiljøer og private og offentlige institusjoner fra Norge og internasjonalt og spredt over svært mange forskjellige temaer. Ofte er det en portefølje av prosjekter innen samme tema. I de fleste av prosjektene er det andre organisasjoner som har domenekunnskapen, f.eks. innen finans, klima, helse eller petroleum, mens NR bidrar med metodekunnskap i statistikk og IKT.

2014 er siste året for vårt senter for forskningsdrevet innovasjon (SFI), Statistics for Innovation. Det er fokusert på konkrete innovasjonsresultater de siste årene. Noen av resultatene er en ny modell for statistisk samvariasjon og en generell programvare for statistisk analyse av gener som begge brukes av et stort antall forskningsmiljøer over hele verden og forbedret letemodell for Statoil. NR har fått et nytt SFI, Big Insight, for perioden 2015-2023. Senteret gir gode muligheter til å utvikle metoder for å håndtere store datamengder i et langsiktig samarbeid med mange viktige partnere.

NR har i 2014 hatt en spesielt stor aktivitet innen jordobservasjon, bildebehandling og mønstergjenkjenning. Innen jordobservasjon har det vært flere prosjekter innen klima for European Space Agency og Norsk Romsenter, i tillegg til gjenkjenning av kulturminner for Riksantikvaren. Innen bildebehandling og mønstergjenkjenning har det vært gjenkjenning av returemballasje og tekstgjenkjenning i historiske dokumenter. NR har både utviklet nye metoder og brukt disse til å løse partnernes problemer.

NR har hatt en god utvikling innen IKT med bl.a. en rekke EU-prosjekter. I 2014 har det vært en spesielt stor aktivitet innen IKT-sikkerhet med mange forskjellige problemstillinger, bl.a. identifisering i IT-systemer og sikker overføring av medisinske data som måles kontinuerlig i tid. Det er også en rekke interessante prosjekter innen e-inkludering for å sikre at IKT er tilgjengelig for alle. Satsingen innen begge områdene gir grunnlag for ytterligere private og offentlige oppdrag.

### Oppdragsforskning

I 2014 ble 46 % (43 % i 2013) av NRs prosjekter finansiert av norsk næringsliv, 32 % (35 %) av Norges forskningsråd og 8 % (8 %) av offentlig forvaltning. Internasjonale prosjekter utgjorde 14 % (14 %). NR søker de mest krevende anvendte problemene innen våre fagområder, og våre resultater blir brukt til å ta viktige beslutninger.

Forskningsrådet gir NR en basisbevilgning som benyttes til metodeutvikling og vitenskapelig publisering. Forskningsrådet finansierer forskerstyrte og brukerstyrte prosjekter, som alle er bevilget i en hard konkurranse med andre forskningsmiljøer og bedrifter. Oppdragsgivere fra norsk næringsliv omfatter alt fra store bedrifter som Statoil, NSB og flere av de norske sparebankene til en rekke mindre bedrifter og andre forskningsmiljøer. NR har et langsiktig samarbeid med de fleste kundene, et stort kontaktnett og en sammensatt oppdragsportefølje innen samtlige fagområder.

### Årsregnskap og økonomi

Årets resultat etter skatt var kr 4 702 465, mens driftsresultatet var kr 2 080 077. I tillegg har NR økt egenkapitalen med kr 8 893 408. Norsk Regnskapsstiftelse anbefaler denne føringen som skyldes en planjustering av pensjon grunnet levealderjustering. NR er godt fornøyd med det økonomiske

resultatet og har en meget god likviditet. Deler av overskuddslikviditeten er plassert i aksjefond, obligasjonsfond, pengemarkedsfond og eiendom, og instituttet er gjennom disse eksponert for endringer i renter og avkastning.

NR har ikke langsiktig lån. Instituttet er eksponert for valutasvingninger, spesielt i Euro, gjennom EU-prosjekter. Det er ikke inngått avtaler for å motvirke valutarisikoen. Kredittrisikoen anses lav med en stor grad av store, solide kunder og historisk sett lite tap på fordringer. Oppdragsporteføljen er tilfredsstillende.

Styret anser at instituttet er i en god driftssituasjon og er ikke kjent med at det etter regnskapets avslutning har oppstått forhold som påvirker vurderingen av instituttets finansielle posisjon. Årets overskudd disponeres i sin helhet ved overføring til annen egenkapital. Opptjent egenkapital inklusiv grunnkapital er kr 86 810 366, og egenkapitalandelen utgjør 75 %. NRs solide egenkapital sikrer fortsatt kompetansebygging og gir mulighet for satsing innen nye områder. Styret legger til grunn for årsoppgjøret at grunnlaget for videre drift er tilstede.

### **Arbeidsmiljø og personalforhold**

De ansatte er NRs viktigste ressurs. Instituttet har et faglig stimulerende arbeidsmiljø, der medarbeiderne har store muligheter til å utvikle seg. Antall årsverk er 57,4 per 1.1.2015 (64,0 pr. 1.1.2014). Staben er noe redusert ved naturlig avgang. NR har et tett samarbeid med Universitetet i Oslo. Seks professorer fra inn- og utland har bistillinger ved NR. Fire NR-ansatte er også doktorgradsstudenter. NR vektlegger solid faglig arbeid og legger forholdene til rette slik at alle ansatte får utnytte og utvikle sine evner, interesser og kunnskaper.

Kvinneandelen i forskerstabene ved utgangen av året var 36 % og i administrasjonsavdelingen 67 %. Ved statistikkavdelingene har vi de siste årene nådd målsetningen om tilnærmet lik kjønnsfordeling. Det har vi ennå ikke lykkes med innen IKT. NR ansetter i utgangspunktet ikke medarbeidere i deltidsstillinger, men er åpen for å tilpasse stillingsandelen dersom ansatte tar initiativ til dette. Bortsett fra stipendiater har vi bare faste ansatte. Vi hadde i 2014 ti ansatte i hovedstilling fra fem andre europeiske land og seks ansatte fra fem ikke-europeiske land. NR arbeider aktivt for likebehandling og mangfold ved rekruttering og oppfølging av alle grupper av ansatte. NR har god tilgjengelighet både fysisk og på internett.


Arbeidsmiljøet er godt. Totalt var sykefraværet på 242 dager i 2014 (1,7 % i 2014 mot 1,8 % i 2013), noe instituttet er meget godt fornøyd med. Instituttet forurenser ikke det ytre miljøet.

### **Utsikter**

IKT og statistikk er viktig for de fleste virksomheter i offentlig og privat sektor, og NR har en god dialog med sine kunder. Fagområdene er høyt prioriterte og viktige for verdiskapingen i Norge. Instituttet har en dyktig og stabil stab. NR har startet en betydelig nyrekruttering rundt årsskiftet etter å ha fått en rekke nye prosjekter. Utsiktene for NR bedømmes derfor som gode. NR går inn i 2015 med en tilfredsstillende oppdragsportefølje totalt sett.

Styret takker alle medarbeidere for solid innsats i 2014.


Oslo, 10. mars 2015

  
Steinar Bysveen  
Styrets leder/Chairman

  
Grethe Viksaas  
Nestleder/Vice-chairman

  
Inga Bolstad

  
Ørnulf Børgan

  
Kristin Skeide Fuglerud

  
Ragnar Knarud

  
Per Røe

  
Lars Holden  
Adm. direktør/Managing director

# Stiftelsen Norsk Regnesentral

## Resultatregnskap

	Note	2014	2013	
<b>DRIFTSINNEKTER</b>	4	80 372 308	80 452 239	<b>REVENUES</b>
<b>DRIFTSKOSTNADER</b>				<b>OPERATING EXPENSES</b>
Dir.eksterne prosjektkostnader		4 979 884	4 661 615	Project expenses
Lønn og sosiale utgifter	3 og 5	66 035 725	68 422 595	Salaries
Ordinære avskrivninger		816 715	863 121	Depreciation
Andre driftskostnader		6 459 907	6 307 893	General expenses
<b>DRIFTSKOSTNADER</b>		<b>78 292 231</b>	<b>80 255 224</b>	<b>TOTAL OPERATING EXPENSES</b>
<b>DRIFTSRESULTAT</b>		<b>2 080 077</b>	<b>197 015</b>	<b>INCOME FROM OPERATIONS</b>
<b>FINANSPOSTER</b>				<b>FINANCIAL ITEMS</b>
Finansinntekter		3 844 776	6 377 680	Financial income
Finanskostnader		274 757	280 904	Financial expenses
<b>SUM FINANSPOSTER</b>	8	<b>3 570 019</b>	<b>6 096 776</b>	<b>NET FINANCIAL ITEMS</b>
<b>RESULTAT FØR SKATT</b>		<b>5 650 096</b>	<b>6 293 791</b>	<b>ORDINARY INCOME BEFORE TAXES</b>
Sum skattekostnader	9	947 631	491 039	<b>TAXES</b>
<b>ÅRETS RESULTAT</b>		<b>4 702 465</b>	<b>5 802 752</b>	<b>NET INCOME</b>
<b>DISPOSISJONER</b>				
Til Annen egenkapital	10	4 702 465	5 802 752	Balance brought forward
<b>SUM</b>		<b>4 702 465</b>	<b>5 802 752</b>	<b>TOTAL</b>

# Stiftelsen Norsk Regnesentral

## Balanse

	Note	2014	2013	
<b>EIENDELER</b>				<b>ASSETS</b>
<b>ANLEGGSMIDLER</b>				<b>FIXED ASSETS</b>
<b>VARIGE DRIFTSMIDLER</b>				
Bygning	2	11 795 605	12 077 197	Property
Driftsløsøre, inventar, maskiner o.l.	2	1 368 757	1 607 840	Operational assets
<b>SUM VARIGE DRIFTSMIDLER</b>		13 164 362	13 685 037	Total operational assets
<b>FINANSIELLE ANLEGGSMIDLER</b>				
Aksjer m.v.	7	69 700	69 700	Shares
Andre langsiktige fordringer		1 877 243	0	Other long-term assets
Pensjon	3	3 096 556	0	Pension
<b>ANLEGGSMIDLER</b>		5 043 499	69 700	Total financial assets
<b>SUM ANLEGGSMIDLER</b>		18 207 861	13 754 737	Total fixed assets
<b>OMLØPSMIDLER</b>				<b>CURRENT ASSETS</b>
<b>FORDRINGER</b>				
Kundefordringer	12	11 824 563	7 948 561	Accounts receivable
Oppdrag i arbeid	6	4 560 178	5 653 488	Work in progress
Andre fordringer		5 712 587	3 596 089	Other current assets
<b>SUM FORDRINGER</b>		22 097 328	17 198 138	Total current assets
<b>INVESTERINGER</b>				
Andre investeringer	7	43 195 064	36 643 892	Other investments
<b>SUM INVESTERINGER</b>		43 195 064	36 643 892	Total investments
<b>BANKINNSKUDD</b>	11	32 829 260	34 517 886	Bank deposits
<b>SUM OMLØPSMIDLER</b>		98 121 652	88 359 916	Total current assets
<b>SUM EIENDELER</b>		116 329 513	102 114 653	<b>TOTAL ASSETS</b>

**Balanse**

	Note	2 014	2 013	
<b>EGENKAPITAL OG GJELD</b>				<b>EQUITY AND LIABILITIES</b>
<b>EGENKAPITAL</b>				<b>EQUITY</b>
<b>INNSKUTT EGENKAPITAL</b>				
Grunnkapital		4 000 000	4 000 000	Contributed capital
<b>SUM INNSKUTT EGENKAPITAL</b>		4 000 000	4 000 000	
<b>OPPTJENT EGENKAPITAL</b>				
Annen egenkapital	10	82 810 366	69 214 493	Retained earnings
<b>SUM OPPTJENT EGENKAPITAL</b>		82 810 366	69 214 493	
<b>SUM EGENKAPITAL</b>		86 810 366	73 214 493	Total equity
<b>GJELD</b>				<b>LIABILITIES</b>
<b>AVSETNING FOR FORPLIKTELSE</b>				Provisions
Pensjonsforpliktelser	3	0	4 137 455	Pension liabilities
<b>SUM FORPLIKTELSE</b>		0	4 137 455	
<b>KORTSIKTIG GJELD</b>				Current liabilities
Leverandørgjeld		1 834 052	1 081 730	Accounts payable
Betalbar skatt	9	947 631	491 039	Tax payable
Skyldig offentlige avgifter/skatter		5 563 348	6 095 233	Accrued expenses and taxes
A konto prosjekter		4 522 448	4 951 126	Advance payments
Annen kortsiktig gjeld		16 651 668	12 143 577	Other current liabilities
<b>SUM KORTSIKTIG GJELD</b>		29 519 147	24 762 705	Total current liabilities
<b>SUM GJELD</b>		29 519 147	28 900 160	Total liabilities
<b>SUM GJELD OG EGENKAPITAL</b>		116 329 513	102 114 653	<b>TOTAL EQUITY AND LIABILITIES</b>

## Kontantstrømoppstilling

	2014	2013
<b>KONTANTSTRØM FRA OPERASJONELLE AKTIVITETER</b>		
Årets resultat	4 702 465	5 802 752
Skatt	947 631	491 039
Ordinære avskrivninger	816 715	863 121
Endring i utestående fordringer	-5 992 500	-2 578 345
Endring i oppdrag i arbeid	1 093 310	-491 311
Endring i kortsiktig gjeld	3 808 811	2 877 595
Netto kontantstrøm fra operasjonelle aktiviteter	5 376 432	6 964 851
<b>KONTANTSTRØM FRA ANDRE AKTIVITETER</b>		
Justert egenkapital ifm planendring av pensjon	8 893 408	0
Endring i pensjonsmidler	-7 234 011	-320 269
Endring i finansielle anleggsmidler	-1 877 243	0
Utbetaling ved kjøp av driftsmidler	-296 040	-345 276
Netto kontantstrøm fra andre aktiviteter	-513 886	-665 545
<b>NETTO ENDRING I KONTANTER OG KORTSIKTIGE INVESTERINGER</b>		
	4 862 546	6 299 306
KONTANTBEHOLDNING 1/1	71 161 778	64 862 472
KONTANTBEHOLDNING 31/12	76 024 324	71 161 778

Oslo, 10. mars 2015




Steinar Bysveen  
(styrets leder)




Grethe Viksaas  
(styrets nestleder)



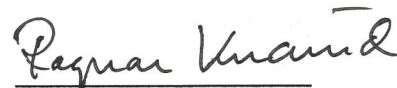
Inga Bolstad



Ørnulf Borgan



Kristin Skeide Fuglerud



Ragnar Knarud



Per Røe



Lars Holden  
(Adm.dir.)

# NOTER TIL REGNSKAPET

## Note 1 – Regnskapsprinsipper

Årsregnskapet er satt opp i samsvar med regnskapsloven av 1998. Det er utarbeidet etter norske regnskapsstandarder.

### Hovedregel for vurdering og klassifisering av eiendeler og gjeld

Eiendeler bestemt til varig eie eller bruk er klassifisert som anleggsmidler. Andre eiendeler er klassifisert som omløpsmidler. Fordringer som skal tilbakebetales innen et år er uansett klassifisert som omløpsmidler. Ved klassifisering av kortsiktig og langsiktig gjeld er analoge kriterier lagt til grunn.

Anleggsmidler vurderes til anskaffelseskost, men nedskrives til virkelig verdi når verdifallet forventes ikke å være forbigående. Anleggsmidler med begrenset økonomisk levetid avskrives planmessig. Langsiktig gjeld balanseføres til nominelt mottatt beløp på etableringstidspunktet. Langsiktig gjeld oppskrives ikke til virkelig verdi som følge av renteendring.

Omløpsmidler vurderes til laveste av anskaffelseskost og virkelig verdi. Kortsiktig gjeld balanseføres til nominelt mottatt beløp på etableringstidspunktet. Kortsiktig gjeld oppskrives ikke til virkelig verdi som følge av renteendring.

Enkelte poster er vurdert etter andre regler, og redegjøres for nedenfor.

### Varige driftsmidler

Varige driftsmidler avskrives over forventet økonomisk levetid. Avskrivningene er fordelt lineært over antatt økonomisk levetid.

### Oppdrag i arbeid

Oppdrag i arbeid vurderes etter løpende avregningsmetode. For prosjekter som antas å gi tap, kostnadsføres hele det beregnede tapet umiddelbart.

### Prinsipper for inntektsføring

Inntektene regnskapsføres når levering av tjenester har funnet sted. Endring på markedsverdi på investeringer regnskapsføres når verdiøkningen er sannsynliggjort.

### Fordringer

Kundefordringer og andre fordringer oppføres til pålydende etter fradrag for avsetning til forventet tap. Avsetning til tap gjøres på grunnlag av en individuell vurdering av de enkelte fordringene. I tillegg gjøres det for øvrige kundefordringer en uspesifisert avsetning for å dekke antatt tap.

### Pensjoner

Instituttet plikter å ha tjenstepensjonsordning etter lov om obligatorisk tjenstepensjon. Instituttet hadde en offentlig pensjonsordning i Storebrand som var i samsvar med kravene i lov om obligatorisk tjenstepensjonsordning. Pr 01.07.2014 ble denne ordningen flyttet til KLP.

Ved regnskapsføring av pensjon er lineær opptjeningsprofil og forventet sluttlønn som opptjeningsgrunnlag lagt til grunn. Estimatavvik og planendringer amortiseres over forventet gjenstående tjenestetid. Arbeidsgiveravgift er inkludert i tallene.

I 2008 ble det innført Innskuddspensjon for alle nyansatte og for de ansatte som ønsket overgang til dette fra den kollektive tjenstepensjonen. Pr 2014 er det ca 27 % av de ansatte som har kollektiv tjenstepensjon og 73 % av de ansatte som har innskuddspensjon.



De som har innskuddspensjon er i tillegg omfattet av en uførepensjon.

## Tilskudd

Instituttet mottar tilskudd fra Norges forskningsråd og EU.

### Note 2 – Driftsmidler

	<i>Bygg</i>	<i>Inventar</i>	<i>IT-utstyr</i>	<i>Sum</i>
Kostpris 1/1	16 445 053	3 488 558	3 437 145	23 370 756
Tilgang		42 240	253 800	296 040
Avgang		20 919	965 268	986 187
Kostpris 31/12	16 445 053	3 509 879	2 725 677	22 680 609
Akkumulerte avskrivninger	4 649 448	2 783 796	2 083 006	9 516 250
Bokført verdi 31/12	11 795 605	726 083	642 671	13 164 359
Ordinære avskrivninger	281 592	191 084	344 039	816 715
Avskrivning i prosent	2	10	33	

### Note 3 – Pensjonskostnader, -midler og -forpliktelser / ytelsepensjon / innskuddspensjon

Selskapet har pensjonsordninger som omfatter i alt 59 aktive personer pr 31.12.14. Ordningene gir rett til definerte fremtidige ytelser. Disse er i hovedsak avhengig av antall opptjeningsår, lønnsnivå ved oppnådd pensjonsalder og størrelsen på ytelsene fra folketrygden. Den kollektive, offentlige pensjonsordningen er finansiert ved fondsoppbygning organisert i et forsikringsselskap.

Ved beregning brukes lineær opptjeningsprofil og forventet sluttlønn som opptjeningsgrunnlag. Planendringer amortiseres over forventet gjenstående tjenestetid. Det samme gjelder estimatavvik i den grad de overstiger 10 % av den største av pensjonsforpliktelsene og pensjonsmidlene (korridor).

	<b>2014</b>	<b>2013</b>
Årets pensjonsopptjening	2 757 683	2 589 639
Rentekostnad på pensjonsforpliktelsene	3 933 608	4 525 201
Forventet avkastning på pensjonsmidlene	3 427 764	3 364 252
Amortisering av estimeringstap/(gevinst)	1 690 823	1 078 335
Pensjonskostnad før arbeidsgiveravgift	4 954 350	4 828 923
Arbeidsgiveravgift av foretakets tilskudd	465 913	365 139
Ansattes andel av kostnad (medlemsinnskudd)	249 956	252 353
Beregnet pensjonskostnad sikret ordning	5 170 307	4 941 709
Beregnet pensjonskostnad usikret ordning	0	-15 868
Terminomkostninger	186 586	25 695
NRs pensjonskostnad / ytelsepensjon	5 356 893	4 951 536
<b>Sikrede pensjonsforpliktelser</b>	<b>31.12.2014</b>	<b>31.12.2013</b>
Beregnete pensjonsforpliktelser	116 254 848	116 502 989
Pensjonsmidler til markedsverdi	87 654 086	84 932 496
Pensjonsforpliktelse større enn pensjonsmidler	28 600 762	31 570 493
Arbeidsgiveravgift	4 032 708	0
Utsatt forpliktelse gevinster/tap	-35 730 026	-27 433 039
Netto pensjonsforpliktelse etter arbeidsgiveravgift	-3 096 556	4 137 454

Planendringen på grunn av ny levealderstabell som er tatt over balansen, gjenspeiles i linjen Utsatt forpliktelse/tap.

<b>Økonomiske forutsetninger i prosent:</b>	<b>2014</b>	<b>2013</b>
Diskonteringsrente	2,30	4,00
Forventet lønnsregulering	2,75	3,75
Forventet G-regulering (folketrygdens grunnbeløp)	2,50	3,50
Forventet regulering av pensjoner under utbetaling	1,73	2,75
Forventet avkastning på fondsmidler	3,20	4,40

Vanlige aktuarmessige forutsetninger innen forsikring er lagt til grunn for demografiske faktorer. Parametrene som er benyttet er lik de anbefalte fra Regnskapsstiftelsen pr 31.12.2014

Innskuddspensjonen er kostnadsført med kr 2 087 879 inkludert arbeidsgiveravgift.

#### **Note 4 – Driftsinntekter**

Instituttets driftsinntekter fordeler seg som følger:

<b>Markedsfordeling:</b>	<b>2014</b>	<b>2013</b>
Offentlig forvaltning	6 488 493	6 227 799
NFR - Norges forskningsråd	25 822 287	28 553 366
Øvrige innenlandske	37 051 151	34 053 871
EU – Den Europeiske Union	2 477 406	3 744 964
Øvrige utenlandske	8 532 971	7 872 239
<b>Sum</b>	<b>80 372 308</b>	<b>80 452 239</b>

#### **Note 5 – Lønnskostnader, antall årsverk, godtgjørelser mv.**

<b>Lønnskostnader</b>	<b>2014</b>	<b>2013</b>
Lønninger	48 374 868	50 986 889
Arbeidsgiveravgift	7 252 884	7 383 792
Pensjonskostnader inkl.arb.avg.	7 444 772	7 103 256
Andre ytelser	2 963 201	2 948 658
<b>Sum</b>	<b>66 035 725</b>	<b>68 422 595</b>
Gjennomsnittlig antall årsverk	62	67
<b>Ytelser til ledende personer</b>	<b>Daglig leder</b>	<b>Styre</b>
Lønn	1 801 386	244 750
Pensjonsutgifter	332 540	
Annen godtgjørelse	11 982	

#### **Revisor**

Utbetalt honorar for ordinær revisjon utgjør kr 70 700. Honorar for annen bistand og prosjektrevisjon utgjør kr 23 700.

#### **Note 6 – Oppdrag i arbeid**

Oppdrag i arbeid er vurdert til salgsverdi redusert med kr 625 000 for eventuelle tap på prosjektene.

#### **Note 7 – Andre investeringer**

Instituttet har plassert deler av sin overskuddslikviditet i fond. Midlene er fordelt på aksjefond, obligasjonsfond, pengemarkedsfond og eiendom.

Instituttet eier aksjer i Instidata AS, Forskningsparken AS, id2you AS og Simula School of Research and Innovation AS, og KLP.

### Note 8 – Finansposter

	<b>2014</b>	<b>2013</b>
Renteinntekter og avkastninger på plasseringer	832 575	975 501
Agio	626 200	1 009 690
Verdiøkning/verdinedgang av plasseringer	2 386 001	4 392 489
Rentekostnader	2 463	23 254
Dis-agio og andre finanskostnader	272 294	257 650
<b>Netto finansposter</b>	<b>3 570 019</b>	<b>6 096 776</b>

### Note 9 – Skattekostnad

<b>Årets skattekostnad består av</b>	<b>2014</b>	<b>2013</b>
Betalbar skatt	947 631	491 039
<b>Netto skattekostnad</b>	<b>947 631</b>	<b>491 039</b>

<b>Betalbar skatt i årets skattekostnad fremkommer slik</b>	<b>2014</b>	<b>2013</b>
Ordinært resultat før skattekostnad	5 650 096	6 293 791
Permanente forskjeller	-2 342 538	-4 075 355
Endring midlertidige forskjeller	202 186	-151 157
Underskudd til fremføring	-	-313 568
Grunnlag betalbar skatt	3 509 744	1 753 711
<b>Betalbar skatt på årets resultat</b>	<b>947 631</b>	<b>491 039</b>

### Spesifikasjon av grunnlag for utsatt skatt. Forskjeller som utlignes.

	<b>2014</b>	<b>2013</b>
Driftsmidler	-32 695 153	- 34 322 336
Omløpsmidler	-	-
Pensjonsmidler	3 096 556	-4 137 455
Underskudd til fremføring / Andre forskjeller	679 888	849 860
<b>Sum</b>	<b>-28 918 709</b>	<b>- 37 609 931</b>
Utsatt skattefordel	7 808 051	10 154 681

Utsatt skattefordel er ikke balanseført.

Stiftelsen Norsk Regnesentral oppfatter seg å komme inn under regler for fritak for formueskatt da stiftelsen mottar grunnbevilgning fra Forskningsrådet.

**Note 10 – Egenkapital**

	<i>Grunnkapital</i>	<i>Annen egenkapital</i>	<i>Sum egenkapital</i>
Egenkapital 1/1	4 000 000	69 214 493	73 214 493
Planendring pensjon		8 893 408	8 893 408
Årets resultat		4 702 465	4 702 465
Egenkapital 31/12	4 000 000	82 810 366	86 810 366

Planendring på grunn av ny levealderstabell er gjort som anbefalt av Norsk Regnskapsstiftelse.

**Note 11 – Bundne midler**

Av inntående i bank er kr 2 766 961 bundne midler vedrørende skyldig skattetrekk.

**Note 12 – Tap på krav**

Til tap på krav er avsatt en bloc kr 0.

Til styret i  
Stiftelsen Norsk Regnesentral

## REVISORS BERETNING FOR 2014

### Uttalelse om årsregnskapet

Vi har revidert årsregnskapet for Stiftelsen Norsk Regnesentral som viser et overskudd på kr. 4.702.465,-. Årsregnskapet består av balanse per 31. desember 2014, resultatregnskap og kontantstrømoppstilling for regnskapsåret avsluttet per denne datoen, og en beskrivelse av vesentlige anvendte regnskapsprinsipper og andre noteopplysninger.

### Styret og daglig leders ansvar for årsregnskapet

Styret og daglig leder er ansvarlig for å utarbeide årsregnskapet og for at det gir et rettvise bilde i samsvar med regnskapslovens regler og god regnskapsskikk i Norge, og for slik intern kontroll som styret og daglig leder finner nødvendig for å muliggjøre utarbeidelsen av et årsregnskap som ikke inneholder vesentlig feilinformasjon, verken som følge av misligheter eller feil.

### Revisors oppgaver og plikter

Vår oppgave er å gi uttrykk for en mening om dette årsregnskapet på bakgrunn av vår revisjon. Vi har gjennomført revisjonen i samsvar med lov, forskrift og god revisjonsskikk i Norge, herunder International Standards on Auditing. Revisjonsstandardene krever at vi etterlever etiske krav og planlegger og gjennomfører revisjonen for å oppnå betryggende sikkerhet for at årsregnskapet ikke inneholder vesentlig feilinformasjon.

En revisjon innebærer utførelse av handlinger for å innhente revisjonsbevis for beløpene og opplysningene i årsregnskapet. De valgte handlingene avhenger av revisors skjønn, herunder vurderingen av risikoene for at årsregnskapet inneholder vesentlig feilinformasjon, enten det skyldes misligheter eller feil. Ved en slik risikovurdering tar revisor hensyn til den interne kontrollen som er relevant for stiftelsens utarbeidelse av et årsregnskap som gir et rettvise bilde. Formålet er å utforme revisjonshandlinger som er hensiktsmessige etter omstendighetene, men ikke for å gi uttrykk for en mening om effektiviteten av selskapets interne kontroll. En revisjon omfatter også en vurdering av om de anvendte regnskapsprinsippene er hensiktsmessige og om regnskapsestimatene utarbeidet av ledelsen er rimelige, samt en vurdering av den samlede presentasjonen av årsregnskapet.

Etter vår oppfatning er innhentet revisjonsbevis tilstrekkelig og hensiktsmessig som grunnlag for vår konklusjon.

### Konklusjon

Etter vår mening er årsregnskapet avgitt i samsvar med lov og forskrifter og gir et rettvise bilde av den finansielle stillingen til Stiftelsen Norsk Regnesentral per 31. desember 2014 og av resultatet og kontantstrømmer for regnskapsåret som ble avsluttet per denne datoen i samsvar med regnskapslovens regler og god regnskapsskikk i Norge.

### **Uttalelse om øvrige forhold**

#### Konklusjon om årsberetningen

Basert på vår revisjon av årsregnskapet som beskrevet ovenfor, mener vi at opplysningene i årsberetningen om årsregnskapet, forutsetningen om fortsatt drift og forslaget til anvendelse av overskuddet er konsistente med årsregnskapet og er i samsvar med lov og forskrifter.

#### Konklusjon om registrering og dokumentasjon

Basert på vår revisjon av årsregnskapet som beskrevet ovenfor, og kontrollhandlinger vi har funnet nødvendig i henhold til internasjonal standard for attestasjonsoppdrag (ISAE) 3000 «Attestasjonsoppdrag som ikke er revisjon eller forenklet revisorkontroll av historisk finansiell informasjon», mener vi at ledelsen har oppfylt sin plikt til å sørge for ordentlig og oversiktlig registrering og dokumentasjon av stiftelsens regnskapsopplysninger i samsvar med lov og god bokføringsskikk i Norge.

#### Konklusjon om utdelinger og forvaltning

Basert på vår revisjon av årsregnskapet som beskrevet ovenfor, og kontrollhandlinger vi har funnet nødvendige i henhold til internasjonal standard for attestasjonsoppdrag (ISAE) 3000, mener vi stiftelsen er forvaltet og utdelinger er foretatt i samsvar med lov, stiftelsens formål og vedtektene for øvrig.

Oslo, den 10. mars 2015



Erik A. Bell  
Statsautorisert revisor